

スワルスエックス C1-591-TN/BK
スワルスエックスハイ C1-592-TN/BK

共通取扱説明書

このたびは、本製品をお買い上げいただき誠にありがとうございます。安全にご使用いただくためにも本取扱説明書を必ずお読みになり、内容を理解してからご使用ください。また、取扱説明書は大切に保管してください。

本製品は、キャンプ用チェアです。それ以外の用途では使用しないでください。使用者および他の人々への危害や財産への損害を未然に防ぎ、ご購入いただいた製品を安全に正しくお使いいただくために、以下に書かれた警告注意事項を必ずお守りください。



警告

死亡または重傷などを負う可能性が想定される内容を示しています。

●安定した地面の上でご使用ください。

- 不安定な場所での使用はチェア本体のグラつき・転倒につながり大変危険です。おやめください。
- 濡れている、凍結しているなど滑りやすい場所では使用しないでください。

●本製品の上に立ち上がらないでください。

- 転倒等による事故・怪我につながり大変危険です。おやめください。

●本製品のいずれかの部品に異常が見受けられた場合、また異常を感じた場合はただちに使用を中止してください。

- 異常のあるまま使用すると思わぬ事故につながる可能性があるため大変危険です。

●小さなお子様のご使用になる場合、保護者の方はお子様から目を離さないでください。

- 小さいお子様にチェアの組み立てや収納作業はさせないでください。



注意

傷害を負う可能性または物的損害のみが発生する可能性が想定される内容を示しています。

●本製品の最大耐荷重量は80kgです。

- 耐荷重量は測定値であって保証値ではありません。チェアにかかる重量は座り方によっても変わりますので、あくまで目安としてご使用ください。

●組立設置及び、解体撤去に際しては、安全の為、手袋を着用してください。

- 可動部に手や指を挟んで、怪我をしてしまう場合がございます。

●直射日光の当たる場所では、長時間使用・放置しないでください。

- フレーム部が熱くなり、変形する恐れがございます。

●組み立て時や折りたたみ時には、本製品に無理な力を加えないでください。

- パーツの破損の原因となる場合がございます。また、破損したパーツで怪我をしてしまう可能性があるため大変危険です。

●脚部フレームが確実に固定されていることを確認してから使用してください。

- 可動部で手や指を挟む、転倒してしまう場合がございます。

●傾けたり一部分に荷重をかけないでください。

- パーツの破損の原因となる場合がございます。また、転倒・怪我をする恐れがございます。

●勢い良く本製品に座ったり、飛び乗ったりしないでください。

○製品に通常の数倍の荷重がかかり、破損したり、転倒による怪我をする恐れがあります。

●使用中に居眠り・仮眠などの睡眠行為をしないでください。

○転倒・怪我をする恐れがあります。

各部の名称およびセット内容



※写真はスワルスエックスハイ (C1-592-BK) です。

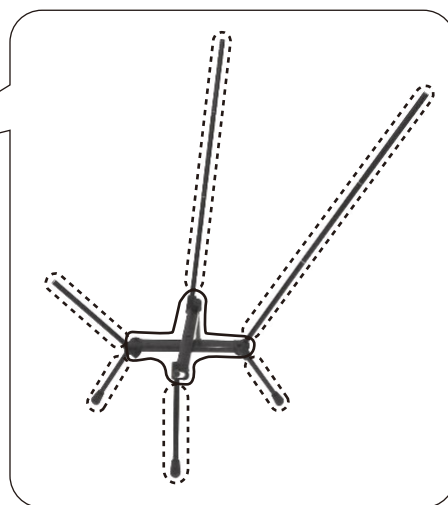
【材質】

フレーム…アルミニウム

生地…ポリエステル

【原産国】 中国

- ①生地
- ②収納袋
- ③フレーム



<組立方法>

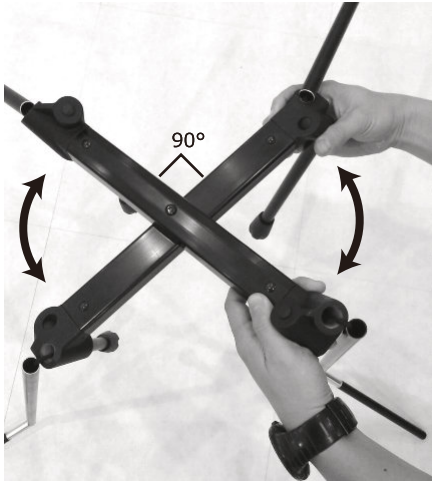
※説明写真にはスワルスエックスハイ (C1-592-BK) を使用しています。



組立・収納方法は製品ページ上でも詳しく見ることができます。



1, 収納袋から生地、フレームを取り出します。



2, メインフレームを各間隔が90°になるよう広げます。



3, サブフレームをすべて連結し、差し込みます。



4, フレーム組み立てが完了したら安定した地面に置き、生地
の背面側からフレームに差し込みます。



POINT

フレームは生地の端までしっかり差し込みましょう。





5, 座面側も同様にフレームに差し込みます。



6, すべてのパーツが確実に組みつけられているか確認し、安定した地面へ設置し完成です。

<収納方法>

<組立方法> と逆の順序で行ってください。

収納、保管方法について

●使用後は汚れを落として、完全に乾燥させてください。

濡れたまま保管すると、色移りやカビ、腐食、劣化の原因となります。汚れを落とす場合は、固く絞った布で拭き取り、完全に乾燥させてください。

※シンナーベンジンなどの有機溶剤は、色落ちや変色などの原因となるので、使用しないでください。

●高温多湿を避け、直射日光の当たらない風通しのよい場所に保管してください。

保管方法を誤ってしまうと、色移りやカビ、腐食、劣化の原因となります。

●キャリーバッグは洗濯しないでください。

●廃棄の際は各地方団体の指示に従って廃棄してください。

よくあるご質問 Q&A

Q.製品に不具合があるのですが。

A.お客様より寄せられるご質問を、HPの「よくあるご質問」でご紹介しております。

解決せず不具合が疑われる場合にはwebページよりサポートまでご連絡ください。

※テントの修理についてもHPよりご確認ください。

【FAQ】



製品に関するよくある質問を掲載しております。

www.dod.camp/support/faq/

【お問い合わせフォーム】



www.be-s.co.jp/contact/agreement/user

TEL:050-5305-9905 (平日10:00-17:00 土日祝日、盆休、年始年末休)

※サービス向上のため、お電話の内容は全て録音させていただきます。

※出来る限りPCサイトお問い合わせフォームよりお問い合わせください。

お問合わせの際は、製品名、製品型番、ご購入店名、ご購入年月日、ご住所、お名前、ご連絡先をお知らせください。

Q.DOD製品の詳細について知りたいです。

A.製品ページでご案内しております。また、新製品やイベント情報、キャンプに関する情報などはSNSでもご案内しております。

【製品ページ】



DOPPELGANGER OUTDOOR

www.dod.camp

【情報配信ツール】


<Twitter>



<Facebook>



<Instagram>



<DODジャーナル>

