



シュリケンブラスター  
FB1-922-GL

## 取扱説明書

このたびは、本製品をお買い上げいただき誠にありがとうございます。  
安全にご使用いただくためにも本取扱説明書を必ずお読みになり、  
内容を理解してからご使用ください。  
また、取扱説明書は大切に保管してください。

本製品は、キャンプ用火吹き棒/火かき棒です。それ以外の用途では使用しないでください。  
使用者および他の人々への危害や財産の損害を未然に防ぎ、ご購入いただいた製品を安全に  
正しくお使いいただくために、以下に書かれた警告注意事項を必ずお守りください。



### 警告

死亡または重傷などを負う可能性が想定される内容を示しています。

●組立設置及び、解体撤去に際しては、  
可動部に注意してください。

○手や指を挟んで、怪我をしまう場合がございます。

●本製品のいずれかの部品に異常が見受けられた場合、  
異常を感じた場合はただちに使用を中止してください。

○異常のあるまま使用すると、  
思わぬ事故につながる恐れがあり大変危険です。

●使用しない時は、熱源から離れた場所に置いてください。

○熱伝導率が高い素材のため、  
部品の変形や火傷などをする恐れがあります。

●火吹き棒として使用する際、  
吹き口から吸気しないでください。

○加熱された空気や灰が口や肺に到達する恐れがあり、  
大変危険です。

●本製品を武器として投げないでください。

○本製品は「火吹き棒/火かき棒」です、  
「手裏剣」としての使用は大変危険ですので  
おやめください。

●お子様には使用させないでください。

○思わぬ事故に繋がる可能性があるため、大変危険です。

●使用の際は耐熱性の手袋を装着してください。

○やけどや怪我の恐れがあります。

●使用后、十分冷めるまで、直接触らないでください。

○燃えやすいものやプラスチック製品等の近くには  
置かないでください。  
火傷や重大事故の恐れがあります。

●扱う際、手裏剣の角張った部分にご注意ください。

○面取り処理はしておりますが、  
形状上怪我の恐れがあります。



## 注意

製品が破損する可能性が想定される内容を示しています。

●素材の特性上、色合いが変色する場合があります。

○使用環境や回数、保管場所などによって変色することがあります。

●収納時や組立の際、本製品に強く力をかけないでください。

○真鍮は柔らかい金属のため、無理に力をかけると変形する恐れがあります。

●天然ゴム（輪ゴムなど）と一緒に保管しないでください。

○真鍮は表面に接触した天然ゴムを腐食、分解する特性があります。

●土、砂やホコリの多い環境での使用後は必ず各部品の汚れを拭き取って下さい。

○接続部にホコリが入り込むことによって、ネジ山が回しにくくなる恐れがあります。

## 収納、保管方法について

●使用後は汚れを落として、完全に乾燥させてください。

濡れたまま保管すると、色移りやサビの原因となります。

特に長期間使用せず保管する際は、乾燥後でも湿気がこもる可能性があるため、

定期的に広げて風に当てたり、乾燥剤を用いるなどし、なるべく湿気が多くならない状態で保管ください。

汚れを落とす場合は、固く絞った布で拭き取り、完全に乾燥させてください。

●高温多湿を避け、直射日光の当たらない風通しのよい場所に保管してください。

保管方法を誤ってしまうと、色移りや錆、劣化の原因となります。

●素材特性上、保存環境によって変色する場合がございます。

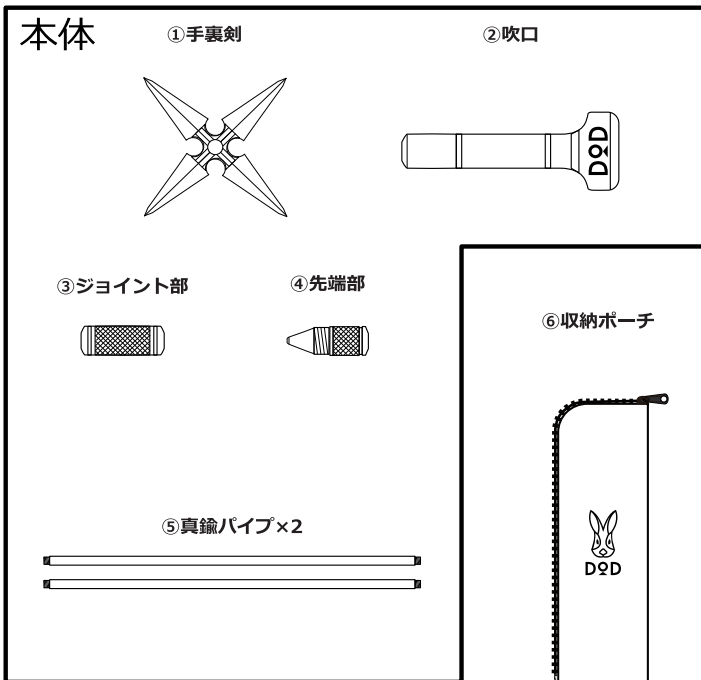
真鍮は空気に触れることで酸化し、次第に黒くなります。

また水分によって錆びが発生することがありますが、その際は市販の金属磨きや専用のクロスで磨いてください。

●廃棄の際は各地方団体の指示に従って廃棄してください。

## 各部の名称およびセット内容

※数量の確認を必ず行ってください。



## 製品仕様

【材質】 本体：真鍮  
収納ポーチ：ポリエステル

【原産国】 本体：日本  
収納ポーチ：中国

## <組立方法>



組立・分解方法は製品ページ上でも  
詳しくみることができます。



### 1. ⑤真鍮パイプを③ジョイント部に通して連結します。

(使用環境や好みによって、真鍮パイプ一本のみでの使用も可能です)

<先端側>

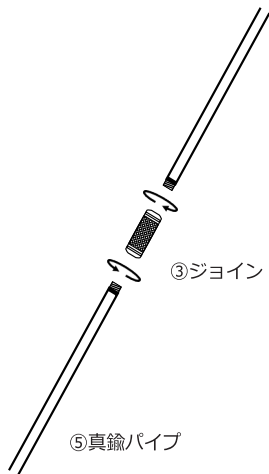


<吹き口側>




③ジョイント部


⑤真鍮パイプ




<火吹き棒>




<火かき棒>



2. ⑤真鍮パイプに②吹口と④先端部を付け、  
火かき棒として使う場合は先端部に①手裏剣を取り付けます。




<火吹き棒>



<火かき棒>

※手裏剣を付けた状態でも火吹き棒として使用できます。



# 快適にご使用いただくためのQ&A

Q.製品に不具合があります。

A.お客様より寄せられるご質問を、HPの「よくあるご質問」でご紹介しております。

解決せず不良が疑われる場合にはwebページより弊社サポートまでご連絡ください。

※テント等の修理についてもHPよりご確認ください。

## 【FAQ】



製品に関するよくある質問を掲載しております。

<https://www.dod.camp/support/faq/>

## 【お問い合わせフォーム】



<https://www.be-s.co.jp/contact/agreement/user>

TEL:050-5305-9905

(平日10:00-17:00 土日祝日、盆休、年末年始休)

※サービス向上のため、お電話の内容は全て録音させていただいております。

※出来る限りWEBサイトお問い合わせフォームよりお問い合わせください。

※お問い合わせの際は、製品名、製品型番、製造番号、ご購入店名、ご購入年月日、ご住所、お名前、ご連絡先をお知らせください。

## Q.DOD製品の詳細について知りたいです。

A.製品ページでご案内しております。

また、新製品やイベント情報、キャンプに関する情報などはSNSでもご案内しております。

【製品ページ】



DODキャンプ 検索   
<https://www.dod.camp/>

【販売ページ】



DOD STORE 検索   
<https://ec.dod.camp/>

【情報配信ツール】

【Twitter】



【Facebook】



【YouTube】



【DODジャーナル】



【Instagram】

