

秘密のグリルちゃん

Q1-506

取扱説明書

このたびは、本製品をお買い上げいただき誠にありがとうございます。
安全にご使用いただくためにも本取扱説明書を必ずお読みになり、
内容を理解してからご使用ください。
また、取扱説明書は大切に保管してください。

本製品は、バーベキューグリルや焚き火台としての使用を目的に設計されております。
それ以外の用途では使用しないでください。

使用者および他の人々への危害や財産への損害を未然に防ぎ、ご購入いただいた製品を安全に正しくお使いいただくために、以下に書かれた警告注意事項を必ずお守りください。



警告

死亡または重傷などを負う可能性が想定される内容を示しています。

● **テント・タープの近くや内部で火気を使用しないでください。**

- テント内部での使用は火災や一酸化炭素中毒などの原因となり大変危険です。
- テント・タープ近くであっても火気の使用により火災が起きる可能性があります。

● **使用の際は一酸化炭素警報装置などを設置し、警報がなった際はただちに一酸化炭素中毒防止のために必要な全ての処理をおこなってください。**

- 一酸化炭素を含んだ煙を吸引すると、健康に害を及ぼす恐れがあります。

● **本製品のいずれかの部品に異常が見受けられた場合、また異常を感じた場合はただちに使用を中止してください。**

- 異常のあるまま使用すると思わぬ事故につながる可能性があるため大変危険です。

● **小さなお子様に組立や火の番等の作業はさせないでください。**

- 火災や火傷の原因となる可能性があるため大変危険です。



注意

傷害を負う可能性または物的損害のみが発生する可能性が想定される内容を示しています。

● **必ず消火用の水を用意してからご使用ください。**

- 万が一本製品が転倒・火災の原因となった際の消火用に十分に事前準備をしておいてください。

● **安定した地面の上でご使用ください。また本製品の下の周辺に可燃物がない、平坦な地面で使用してください。**

- 本製品が転倒し、破損や思わぬ事故につながる恐れがあります。
- 引火し、火災の原因となる可能性があるため大変危険です。

● **強風、暴風雨、落雷などの危険な状況下で組み立てや設置、使用をしないでください。**

- 製品が転倒し、火災等思わぬ事故につながる可能性があるため大変危険です。

● **本製品の最大静止耐荷重量は焼き網5kg、焚き火網が2kgです。**

- 耐荷重量は測定値であって保証値ではございません。
- 製品にかかる重量は積載物・積載方法によっても変わりますので、あくまで目安としてご使用ください。

● **テントの内部に煙が入らないよう、風向きや設置場所に注意してください。**

- 一酸化炭素中毒になる恐れがあり大変危険です。

● **組み立て設置及び、解体撤収に際しては、本製品に無理な力を加えないでください。**

- パーツの破損の原因となる場合があります。
- また、破損したパーツで怪我をしてしまう可能性があるため大変危険です。

● **組み立て設置及び、解体撤収に際しては、安全の為、耐熱手袋を着用してください。**

- 作業時に怪我をしてしまう場合があります。

● **着火後は本製品を移動させないでください。**

- 火傷や製品転倒による怪我・火災の原因となる恐れがあり大変危険です。

●薪や炭以外のものは燃やさないでください。

- 製品破損の恐れがあるため大変危険です。
- 化学物質や塩分等が含まれている物質は有害物質が発生し健康に害を及ぼす恐れがあり大変危険です。

●着火の際は、バーナー等の火を焚き火網に長時間当てないでください。

- 焚き火網が溶けてしまう恐れがあります。

●使用中に本製品のそばから離れないでください。

- 火の粉が飛んだり、薪が落ちたりして火災の原因となる恐れがあるため大変危険です。

●燃料を入れすぎないでください。

- 変形や変色の原因となる恐れがあります。
- パーツの破損、変形や変色などの原因となる恐れがあります。

●緊急時の消火を除き製品本体に水をかけないでください。

- 急激な温度変化で本製品が変形、または高温の水蒸気で火傷する恐れがあります。


●燃焼中や消火直後は本体が非常に高温になりますので、手を触れないでください。

- 火傷の恐れがあります。
- 薪や炭をくべる際には耐熱手袋を使用してください。

●使用後の灰は紙袋やビニール袋にいれないでください。

- 火が残っている可能性があり、火災に繋がる恐れがあります。

各部の名称およびセット内容



- ① 焚き火網
- ② 焼き網×8本
- ③ 支柱×2本
- ④ バンド
- ⑤ キャリーバッグ

製品仕様


【材質】 焚き火網、焼き網：ステンレススチール キャリーバッグ：ポリエステル

【原産国】 中国

<組立方法>



組立・収納方法は製品ページ上でも詳しく見ることができます。




1. キャリーバッグに収納された各パーツを取り出します。



2. 本体の脚部を開きます。



3. 支柱を本体に差し込みます。



4. 焼き網をセットします。



5. 完成です。安定した状態でご使用いただくために、脚部は最大限に開いた状態で使用してください。

収納、保管方法について

- 使用後は汚れを落として、完全に乾燥させてください。

濡れたまま保管すると、色移りやカビ、腐食、劣化の原因となります。汚れを落とす場合は、固く絞った布で拭き取り、完全に乾燥させてください。

※シンナーベンジンなどの有機溶剤は、色落ちや変色などの原因となるので、使用しないでください。

- 高温多湿を避け、直射日光の当たらない風通しのよい場所に保管してください。

保管方法を誤ってしまうと、色移りやカビ、腐食、劣化の原因となります。

- 廃棄の際は各地方団体の指示に従って廃棄してください。

快適にご使用いただくためのQ&A

Q.製品に不具合があります。

A.お客様より寄せられるご質問を、HPの「よくあるご質問」でご紹介しております。

解決せず不良が疑われる場合にはwebページよりサポートまでご連絡ください。

※テントの修理についてもHPよりご確認ください。

【FAQ】



製品に関するよくある質問を掲載しております。

<https://www.dod.camp/support/faq/>

【お問い合わせフォーム】



<https://www.be-s.co.jp/contact/agreement/user>

TEL:050-5305-9905

(平日10:00-17:00 土日祝日、盆休、年始年末休)

※サービス向上のため、お電話の内容は全て録音させていただいております。

※出来る限りWEBサイトお問い合わせフォームよりお問い合わせください。

※お問い合わせの際は、製品名、製品型番、製造番号、ご購入店名、ご購入年月日、ご住所、お名前、ご連絡先をお知らせください。

Q.DOD製品の詳細について知りたいです。

A.製品ページでご案内しております。また、新製品やイベント情報、キャンプに関する情報などはSNSでもご案内しております。

【製品ページ】



DODキャンプ
 <https://www.dod.camp/>

【情報配信ツール】

< Twitter >



< Facebook >



< Instagram >



< YouTube >



< DODジャーナル >

