



シカクッカー-S CK1-908-GY  
シカクッカー-M CK2-840-GY  
シカクッカー-L CK4-841-GY

### 取扱説明書

このたびは、本製品をお買い上げいただき誠にありがとうございます。  
安全にご使用いただくためにも本取扱説明書を必ずお読みになり、内容を理解してからご使用ください。また、取扱説明書は大切に保管してください。

本製品は、キャンプ用の調理器具です。それ以外の用途では使用しないでください。  
使用者および他の人々への危害や財産の損害を未然に防ぎ、ご購入いただいた製品を安全に正しくお使いいただくために、以下に書かれた警告注意事項を必ずお守りください。

### 初めてご使用になる前に

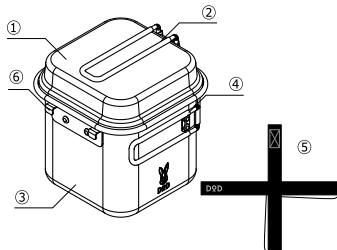
- ご使用になる前に、必ず各部に不具合がないことをご確認ください。  
破損、へこみ、曲がりなどの異常がある場合はご使用をおやめください。
- スポンジに中性洗剤をつけて洗い、流水でよくすすいでください。
- 目盛り位置は加工の特性上、個体差があります。予めご了承ください。
- シカクッカー-L CK4-841-GY、ハンドル（本体部）の端に黒いキャップが輸送時の保護材として取り付けられています。使用時は取り外してください。

#### ▼保護材

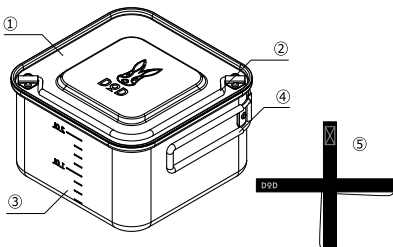


### 各部の名称と機能

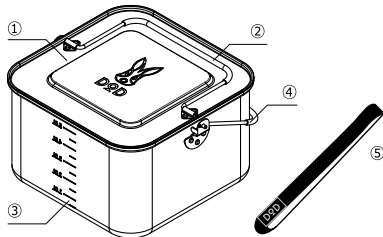
#### ▼シカクッカー-S CK1-908-GY



#### ▼シカクッカー-M CK2-840-GY



#### ▼シカクッカー-L CK4-841-GY



- |            |
|------------|
| ①蓋         |
| ②ハンドル（蓋部）  |
| ③本体        |
| ④ハンドル（本体部） |
| ⑤収納ベルト     |
| ⑥フック ※Sのみ  |

ガスコンロ○ / IHX / 食洗機×  
オーブン× / レンジ×  
原産国：中国

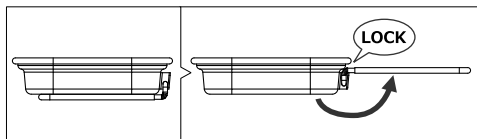
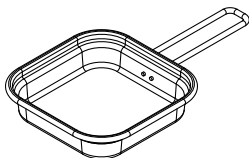
**△** 傷を負う可能性または物的損害のみが発生する可能性が想定される内容を示しています。  
 使用者および他の人々への危害や財産の損害を未然に防ぎ、ご購入いただいた製品を安全に正しくお使いいただくために、以下に書かれた警告注意事項を必ずお守りください。

- 空だきは絶対におやめください。
- ストープの上で使用しないでください。
- 急激な衝撃を与えないでください。また、空だきをした場合に水等をかけて急冷しないでください。変形や破損の原因になります。
- 本製品は一時的なキャンプで使用する前提の調理器具です。業務用としては使用しないでください。
- 液体をふちまで満たした状態で調理しないでください。吹きこぼれの原因になります。
- 火災ややけどの危険がありますので、揚げ物には使用しないでください。
- 炒め物や焼き物を調理する際は、必ず油をひいてご使用ください。
- ガスコンロの種類や形状によっては、コンロ上で傾いたり落下して、やけどする恐れがありますので、十分にご注意ください。調理するときは熱源の中央に本体が位置するように置き、コンロ上での安定を確認したうえでご使用ください。
- 火にかける場合は、ハンドルは起こした状態で使用してください。

## 使用方法

### シカクッカーS CK1-908-GY

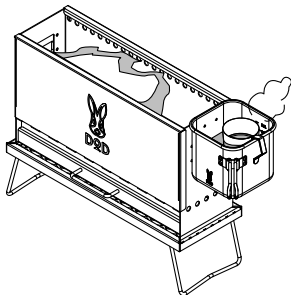
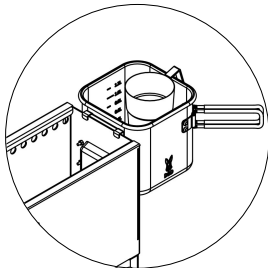
<蓋をフライパンとして使用する場合>



ハンドルを展開し、ロックがかかったことを確認したのちご使用ください。

<応用編>

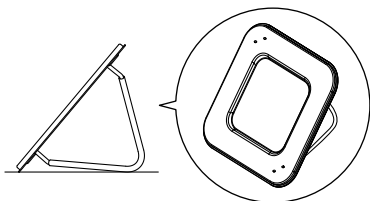
「めちゃもえファイヤー Q3-626-SL」と「ちろりちょこちょこ CR1-909-CP」を使用することで、焚き火をしながら、熱燗を作ることができます。



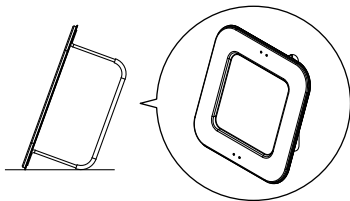
※ 「めちゃもえファイヤー Q3-626-SL」に引っ掛けることができるのはSサイズのみです。

シカクッカーM CK2-840-GY  
シカクッカーL CK4-841-GY

<シカクッカーMの蓋を立てたい場合>



<シカクッカーLの蓋を立てたい場合>



### お手入れに関するご注意

- 普段のお手入れは、柔らかいスポンジに中性洗剤をつけてよく洗ってください。
- 金属タワシ、研磨剤の入った洗剤、クレンザー、スポンジ等はコーティング面を傷つけますので、使用しないでください。
- 塩素系漂白剤および漂白した布等の使用はお控えください。
- 洗った後は、水分を十分に拭きとってから収納してください。

### 収納、保管方法について

- 使用後は汚れを落として、完全に乾燥させてください。  
濡れたまま保管すると、色移りやカビ、腐食、劣化の原因となります。汚れを落とす場合は、固く絞った布で拭き取り、完全に乾燥させてください。  
※シンナー・ベンジンなどの有機溶剤は、色落ちや変色などの原因となるので、使用しないでください。
- 高温多湿を避け、直射日光の当たらない風通しのよい場所に保管してください。  
保管方法を誤ると、色移りやカビ、腐食、劣化の原因となります。
- 廃棄の際は各地方団体の指示に従って廃棄してください。

### 品質表示

シカクッカー-S CK1-908-GY

表面加工： アルマイト  
材料の種類： [本体・蓋] アルミニウム合金  
[ハンドル] ステンレス鋼、シリコン  
寸法： [本体] 11.7cm  
[蓋] 11.7cm  
満水容量： [本体] 1.56L  
[蓋] 0.45L

シカクッカー-M CK2-840-GY

表面加工： アルマイト  
材料の種類： [本体・蓋] アルミニウム合金  
[ハンドル] ステンレス鋼、シリコン  
寸法： [本体] 16cm  
満水容量： [本体] 2.5L

シカクッカー-L CK4-841-GY

表面加工： アルマイト  
材料の種類： [本体・蓋] アルミニウム合金  
[ハンドル] ステンレス鋼、シリコン  
寸法： [本体] 20.9cm  
満水容量： [本体] 5.7L

Q.部品の購入はどのようにすればよいですか。

A.通常使用による部品の消耗などにつきましては、  
下記ページにて交換用部品を販売しております。

【補修パーツページ】



[https://ec.dod.camp/products/list?category\\_id=25](https://ec.dod.camp/products/list?category_id=25)

※ご要望の部品がない場合は、弊社サポートまでお問い合わせください。

Q.製品に不具合があります。

A.お客様より寄せられるご質問を、HPの「よくあるご質問」でご紹介しております。

解決せず不良が疑われる場合にはwebページよりサポートまでご連絡ください。

※テント等の修理についてもHPよりご確認ください。

【FAQ】



製品に関するよくある質問を掲載しております。  
<https://www.dod.camp/support/faq/>

【お問い合わせフォーム】



<https://www.be-s.co.jp/contact/agreement/user>

TEL:050-5305-9905

(平日10:00-17:00 土日祝日、盆休、年末年始休)

※サービス向上のため、お電話の内容は全て録音させていただきます。

※出来る限りWEBサイトお問い合わせフォームよりお問い合わせください。

※お問い合わせの際は、製品名、製品型番、製造番号、ご購入店名、ご購入年月日、ご住所、お名前、ご連絡先をお知らせください。

Q.DOD製品の詳細について知りたいです。

A.製品ページでご案内しております。また、新製品やイベント情報、キャンペーンに関する情報などはSNSでもご案内しております。

【製品ページ】



DODキャンプ 検索

<https://www.dod.camp/>

【販売ページ】



DOD STORE 検索

<https://ec.dod.camp/>

【情報配信ツール】

< Twitter >



< Facebook >



< Instagram >



< YouTube >



< DODジャーナル >

